




WILLY Presenta il Manuale per il Volontario del Gattile Ancona A.N.T.A ODV
(Rifugio Gattile di Vallemiano)


Ti ringrazio in anticipo per il tempo che dedicherai al nostro benessere!

 I volontari sono presenti 365 giorni all'anno, comprese le festività, con turni suddivisi tra mattina (7.30-13:00) e pomeriggio (15:00-20:00).


 La struttura è completamente videosorvegliata.


 La pulizia richiede un abbigliamento adeguato considerando l'uso di detersivi e detergenti.

 All'ingresso, prestare particolare attenzione alle porte, specialmente la seconda che si apre solo se la prima è chiusa.

 Le diverse aree della struttura sono suddivise da cancelli e porte, che devono essere sempre chiuse per evitare pericoli per i nostri mici.

 Chiedere aiuto in caso di dubbi e fare attenzione agli spazi per garantire la sicurezza dei nostri amici pelosi.


 **La mattina**, per la pulizia, munisciti di guanti, spazzola, scopa, paletta, straccio, secchio con acqua e detersivo. Troverai gli strumenti nel primo bagno a sinistra e i guanti nel secondo cassonetto a destra nel corridoio. Non sarai da solo, ci sono molti amici a quattro zampe e altri volontari a darti una mano.

 I guanti garantiscono igiene e sicurezza, la spazzola è per rimuovere i peli, mentre straccio e spugna con varichina sono per pulire superfici, mensole, scaffali, armadi e pareti. Scopa, paletta, mocio e secchio servono per igienizzare il pavimento.


 Raccolta e Lavaggio delle Ciotole: raccogli e lava le ciotole utilizzate per il cibo umido dei nostri amici pelosi.


 Igienizzazione delle Lettiere: svuota le lettiere nel sacchetto della spazzatura e lavale ogni mattina con acqua, detersivo e varichina. Asciuga e rifornisci con i trucioli.

 Pulizia del Giardino: raccogli i bisogni usando sacchetto e palette.

 Igienizzazione di Cucce, Tiragraffi, Coperte e Cuscini: spazzola ripetutamente e spruzza antibatterico su cucce, tiragraffi, coperte e cuscini. In caso di sporco, sostituisci con indumenti puliti. Il bucato sporco va riposto nel cesto ubicato nel secondo bagno, dopo aver rimosso a mano feci/vomiti.

 Igienizzazione di Mensole, Superfici, Scaffali, Armadi e Pareti: pulisci accuratamente con straccio/spugna e varichina.

 Igienizzazione del Pavimento: passa la scopa, raccogli con la paletta e asciuga con il mocio, cercando di non bagnare eccessivamente il pavimento. Asciuga con un asciugamano se necessario.

 Cambio d'Acqua e Crocchette: lavaggio quotidiano delle ciotole dell'acqua e delle crocchette, fornendo acqua e crocchette fresche. Le crocchette avanzate, se ancora buone, vengono riciclate in una delle ciotole.

 Stendere i Panni nel Giardino: stendi i panni nei fili del giardino, a seconda delle condizioni climatiche.

 **Pomeriggio:** munisciti di guanti, scopa e paletta.

 Cambiare l'acqua e aggiungere crocchette. Le ciotole al pomeriggio non vengono lavate, a meno che tu non ritenga sia necessario.


 Pulire le lettiere, rimuovendo lo sporco con una paletta e aggiungendo trucioli di segatura.

 Raccogliere i bisogni del giardino utilizzando paletta e sacchetto.

 Raccogliere e lavare i piatti utilizzati per il cibo umido dei nostri amici pelosi.

 Spazzolare, coccolare, pulire e giocare con i nostri amici a quattro zampe.

 Sistemare e pulire gli spazi dove necessario.

 Fare il bucato e stendere i panni.

 Rifornire i detersivi ed i trucioli/sabbia per le lettiere.

 **NOTA:** Poi alla fine del tuo **prezioso** turno di volontariato (mattina o pomeriggio) ricordati **sempre di lavare e sistemare** tutti gli **strumenti** che hai usato (spazzola, scopa, paletta, straccio, detersivi) e **riporli** dove li hai trovati (nel primo bagno a sinistra).

Sei arrivato fino qui! **Sei ancora convinto di diventare volontario?** Concorda la tua visita **attiva** attraverso i nostri canali:

 +39 071 85035

 327 684 2454

 @rifugiovallemiao

 @gattile.ancona

 www.antancona.org

 rifugiovallemiao

Che la tua avventura al gattile sia piena di **purr-sonalità** felina e di momenti unici! Sii il miglior amico dei tuoi nuovi amici a quattro zampe e divertiti ogni istante trascorso con loro.

